

GUIDE D'ENTRETIEN ET NETTOYAGE DE VOTRE CPAP

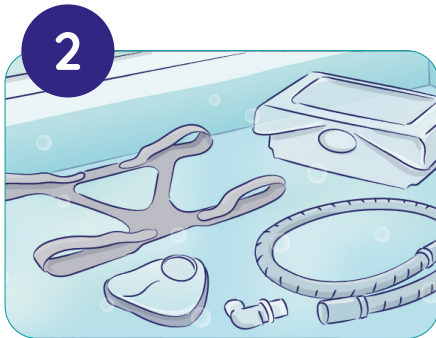
L'entretien et le nettoyage régulier de votre appareil CPAP et ses accessoires jouent un rôle primordial pour garantir que le traitement de votre syndrome d'apnées obstructives du sommeil soit plus efficace et plus agréable.



Tous les jours

- Nettoyez à l'aide d'un chiffon humide ou avec de l'eau savonneuse, les parties du masque en contact avec le nez et la bouche.
- Laissez sécher à l'air libre.

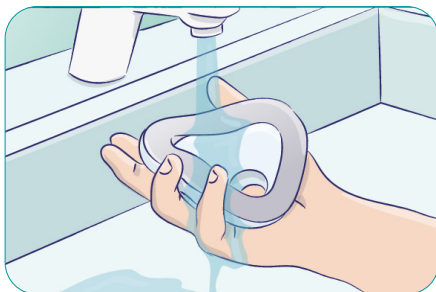
Important : Si vous possédez un réservoir d'eau sur votre appareil, l'eau doit être changée tous les jours.



1 fois par semaine

LE MASQUE

- Plongez votre masque dans un récipient d'eau tiède savonneuse.
- Lavez délicatement puis rincez.
- Laissez sécher à l'air libre.

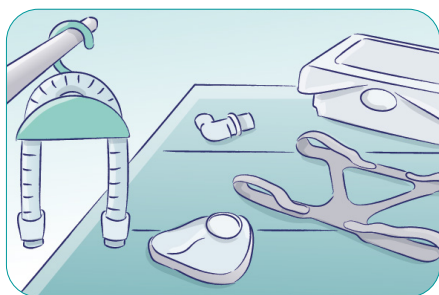


LE RÉSERVOIR À EAU

- Lavez* le réservoir à eau dans de l'eau tiède savonneuse.**
- Rincez et laissez sécher à l'air libre.

*Certains réservoirs à eau peuvent également être nettoyés au lave-vaisselle au cycle délicat (vérifiez les recommandations du fabricant).

**En cas de présence de calcaire, utilisez du vinaigre blanc ou un anticalcaire.



LE TUYAU

Nous vous conseillons de le faire le matin au réveil pour que le tuyau soit sec le soir.

- Remplissez le tuyau d'eau tiède savonneuse.
- Secouez puis rincez à l'eau.
- Laissez sécher à l'envers.

3



1 fois par mois

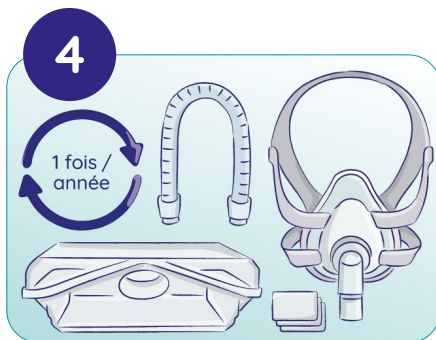
Les filtres jetables doivent être changés tous les mois (ou dès qu'il commence à devenir gris).

Les filtres hypoallergènes doivent être changés tous les mois en cas d'allergies.

1 fois par an

Le masque, le tuyau, le réservoir à eau et les filtres de votre CPAP doivent être remplacés lors de la visite de contrôle annuelle.

4



INFORMATIONS IMPORTANTES

Afin que votre appareil fonctionne de manière optimale et pour ne pas l'endommager, évitez l'utilisation des produits suivants :



Solutions à base d'eau de Javel, de chlore, d'alcool ou d'ammoniaque



Savons hydratants, antibactériens ou à base de glycérine



Agents adoucisseurs de l'eau et de détartrage non approuvés



Ne pas faire sécher votre appareil et ses accessoires au soleil